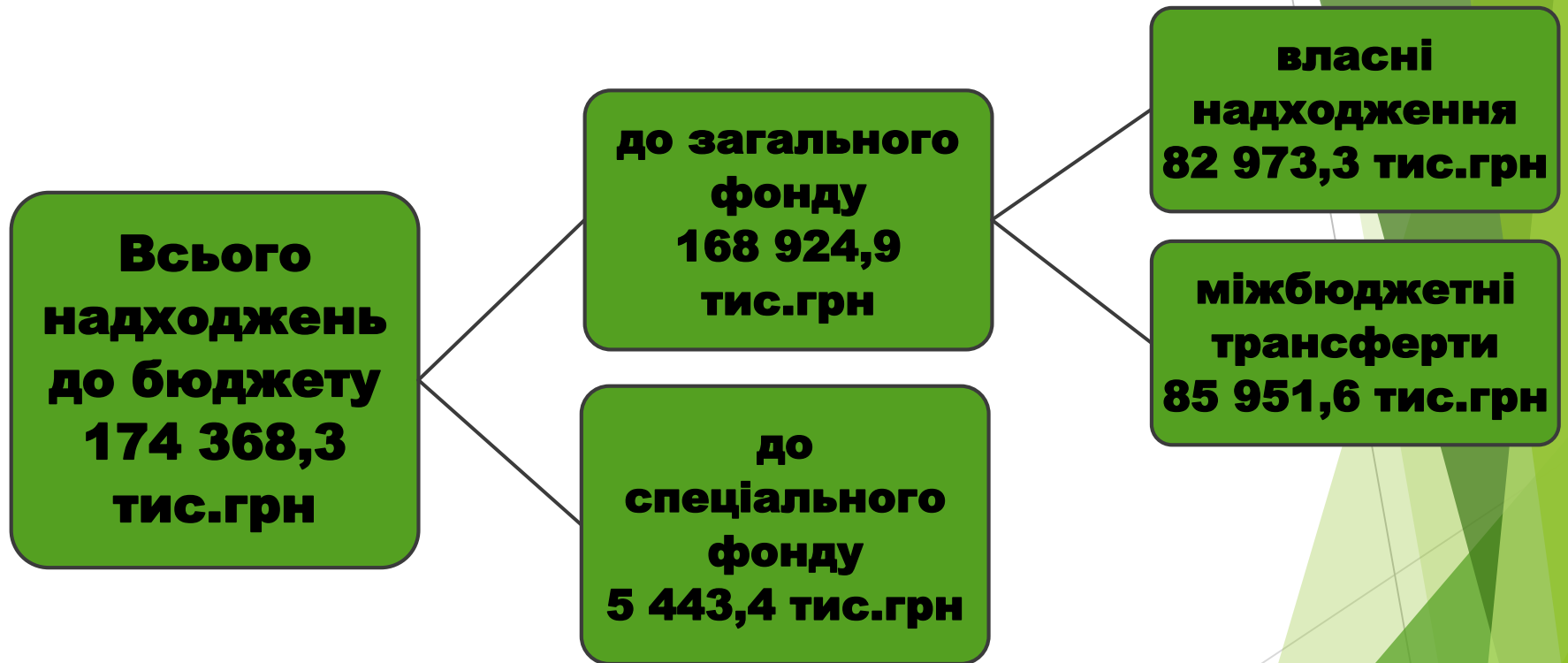


# Інформація про виконання бюджету Ємільчинської селищної територіальної громади за 9 місяців 2024 року



# Дохідна частина бюджету громади за 9 місяців 2024 року



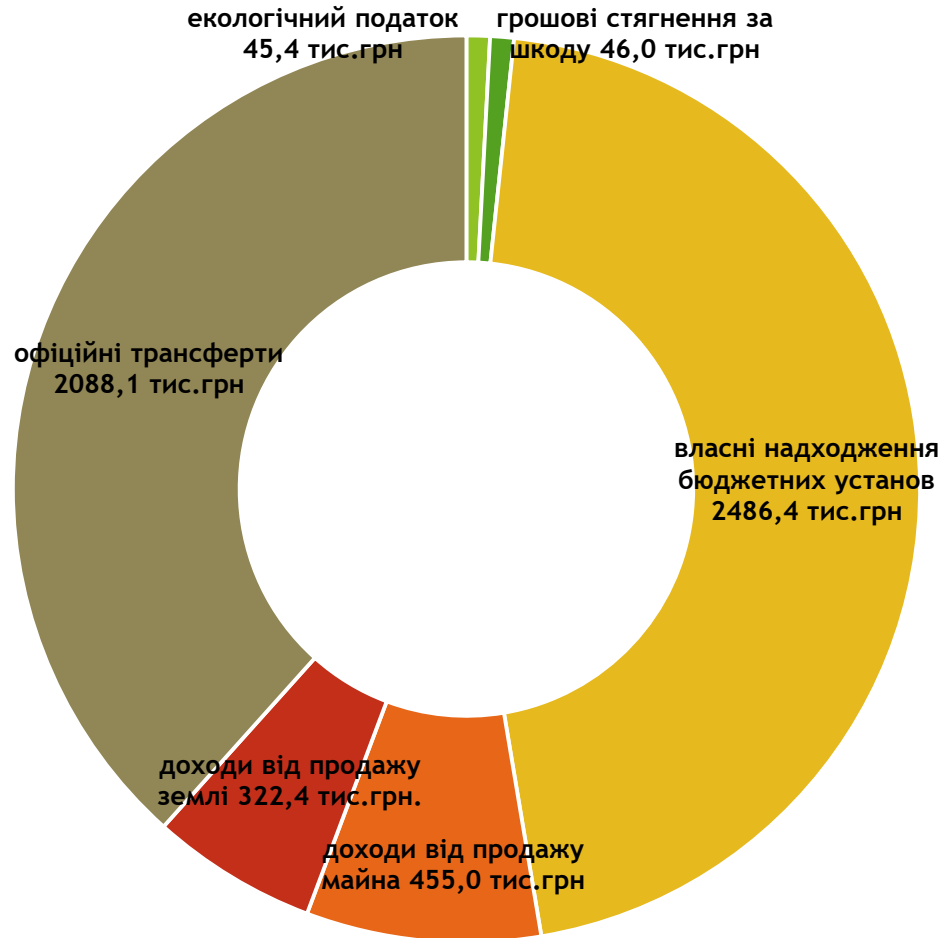
# Аналіз виконання плану по власних доходах загального фонду за 9 місяців 2024 року

		План на 9 місяців 2024 року	Фак за 9 місяців 2024 року	Відхилення до плану тис.грн.	% виконання до плану
1	Податки на доходи, податки на прибуток	42 434,6	44 863,7	2 429,1	105,8
2	Рентна плата за використання інших природних ресурсів	5 852,3	4 391,5	-1 460,7	75,0
3	Акцизний податок(пальне)	2 340,0	2 282,5	-57,5	97,5
4	Акцизний податок з реалізації суб`єктами господарювання роздрібною торгівлю підакцизних товарів	799,0	857,0	58,0	107,3
5	Плата за землю	7 583,0	8 455,6	872,6	111,5
6	Податок на майно	1 213,3	1 250,6	37,3	103,1
7	Єдиний податок	20 926,4	19 545,4	-1 381,0	93,4
8	Інші надходження всього:	1 504,9	1 326,9	-178,0	88,2
	<i>в т.ч. плата за надання адміністративних послуг</i>	675,0	461,6	-213,4	68,4
<b>Всього власних доходів без урахування трансфертів</b>		<b>82 653,5</b>	<b>82 973,3</b>	<b>319,8</b>	<b>100,4</b>

# Аналіз фактичних надходжень до загального фонду бюджету за 9 місяців 2023 та 2024 років

	Факт за 9 місяців 2023 року	Факт за 9 місяців 2024 року	Відхилення +/- тис.грн
<b>Трансферти з інших бюджетів</b>	<b>85 889,7</b>	<b>85 951,6</b>	<b>61,9</b>
<b>Податки на доходи, податки на прибуток</b>	<b>39 880,8</b>	<b>44 863,7</b>	<b>4 982,9</b>
<b>Єдиний податок</b>	<b>16 427,8</b>	<b>19 545,4</b>	<b>3 117,6</b>
<b>Плата за землю</b>	<b>5 827,0</b>	<b>8 455,6</b>	<b>2 628,6</b>
<b>Рентна плата за використання природних ресурсів</b>	<b>5 453,5</b>	<b>4 391,5</b>	<b>-1 062,0</b>
<b>Акцизний податок (пальне)</b>	<b>1 784,3</b>	<b>2 282,5</b>	<b>498,2</b>
<b>інші надходження</b>	<b>1 577,3</b>	<b>1 326,9</b>	<b>-250,4</b>
<b>Податок на майно</b>	<b>1 057,9</b>	<b>1 250,6</b>	<b>192,7</b>
<b>Акцизний податок (роздрібна торгівля)</b>	<b>530,0</b>	<b>857,0</b>	<b>327,0</b>
<b>Всього власних доходів без урахування трансфертів</b>	<b>72 538,6</b>	<b>82 973,3</b>	<b>10 434,7</b>
<b>Разом надходжень</b>	<b>158 428,3</b>	<b>168 924,9</b>	<b>10 496,6</b>

# Аналіз надходжень до спеціального фонду бюджету за 9 місяців 2024 року



# Видаткова частина бюджету громади за 9 місяців 2024 року

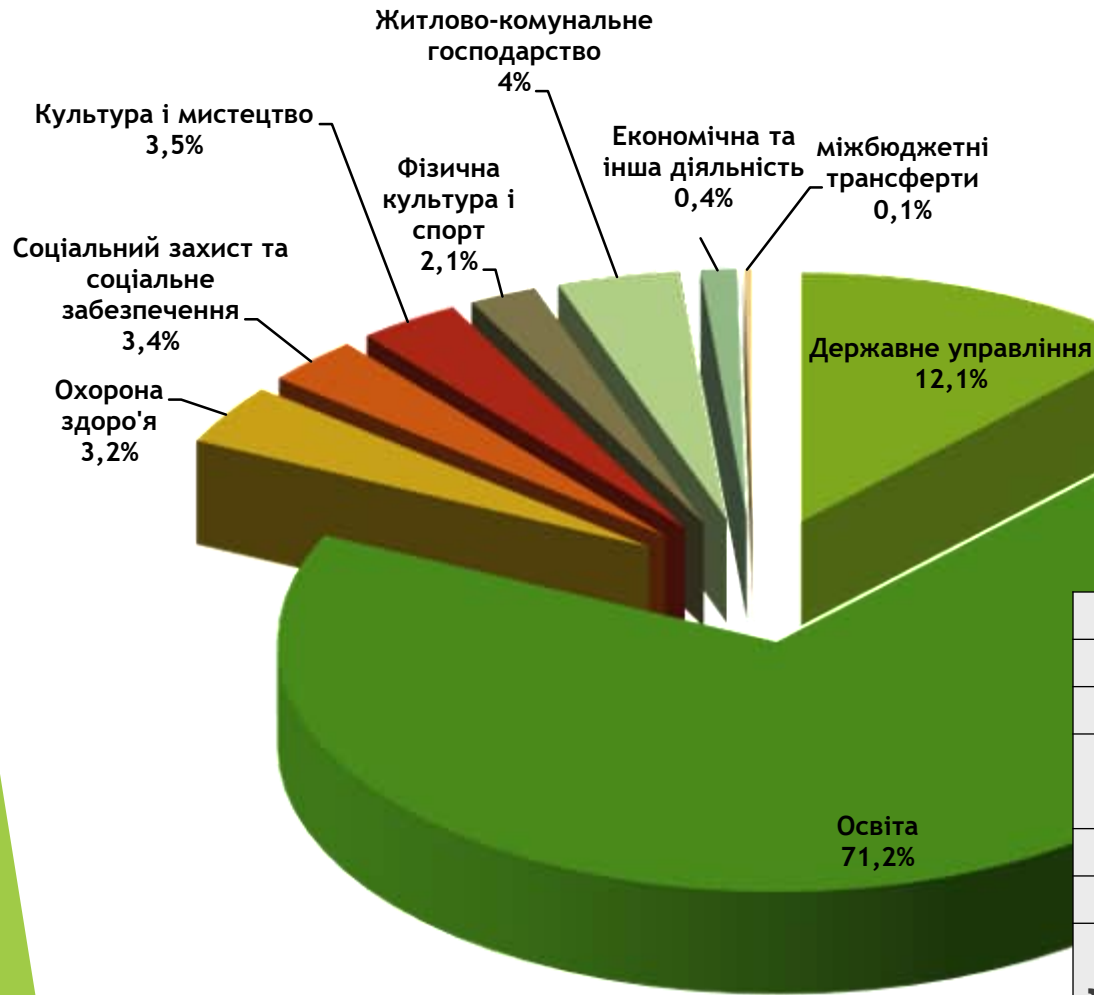
**Всього проведено видатків  
162 484,0 тис.грн**

**Видатки загального  
фонду 153 360,9 тис.грн.**

**Видатки спеціального  
фонду 9 123,1 тис.грн**

**з них передано трансфертів  
до інших бюджетів 275,2  
тис.грн. (в т.ч. 120,0 тис.грн.  
на військові потреби)**

# Структура видатків загального фонду бюджету громади за 9 місяців 2024 року



<b>Державне управління</b>	<b>18 508,9</b>
<b>Освіта</b>	<b>109 203,0</b>
<b>Охорона здоров'я</b>	<b>4 886,2</b>
<b>Соціальний захист та соціальне забезпечення</b>	<b>5 147,5</b>
<b>Культура і мистецтво</b>	<b>5 319,5</b>
<b>Фізична культура і спорт</b>	<b>3 283,7</b>
<b>Житлово-комунальне господарство</b>	<b>6 198,0</b>
<b>Економічна та інша діяльність</b>	<b>658,9</b>
<b>Міжбюджетні трансферти</b>	<b>155,2</b>
<b>Всього видатків за 9 місяців 2024 року</b>	<b>153 360,9</b>

# Аналіз виконання видатків за 9 місяців 2023 та 2024 років

Назва	Факт за 9 місяців 2023 р.	Факт за 9 місяців 2024 р.	% виконання до попереднього періоду	Відхилення +/- тис.грн
<b>Державне управління</b>	<b>17 522,9</b>	<b>18 508,9</b>	<b>105,6</b>	<b>986,0</b>
<b>Освіта</b>	<b>100 294,9</b>	<b>109 203,0</b>	<b>108,9</b>	<b>8 908,1</b>
<b>Охорона здоров'я</b>	<b>5 533,4</b>	<b>4 886,2</b>	<b>88,3</b>	<b>-647,2</b>
<b>Соціальний захист та соціальне забезпечення</b>	<b>4 485,3</b>	<b>5 147,5</b>	<b>114,8</b>	<b>662,2</b>
<b>Культура і мистецтво</b>	<b>4 686,5</b>	<b>5 319,5</b>	<b>113,5</b>	<b>633,0</b>
<b>Фізична культура і спорт</b>	<b>3 132,5</b>	<b>3 283,7</b>	<b>104,8</b>	<b>151,2</b>
<b>Житлово-комунальне господарство</b>	<b>5 726,3</b>	<b>6 198,0</b>	<b>108,2</b>	<b>471,7</b>
<b>Економічна діяльність</b>	<b>1 807,3</b>	<b>464,7</b>	<b>25,7</b>	<b>-1 342,6</b>
<b>Інша діяльність</b>		<b>194,2</b>		<b>194,2</b>
<b>Міжбюджетні трансферти</b>	<b>446,1</b>	<b>155,2</b>	<b>34,8</b>	<b>-290,9</b>
<b>Всього видатків</b>	<b>143 635,2</b>	<b>153 360,9</b>	<b>106,8</b>	<b>9 725,7</b>



# Структура видатків загального фонду бюджету громади за економічною класифікацією за 9 місяців 2024 року



<b>оплата праці і нарахування на заробітну плату</b>	<b>120 710,0</b>
<b>предмети, матеріали, обладнання та інвентар</b>	<b>4 065,6</b>
<b>медикаменти та продукти харчування</b>	<b>5 839,3</b>
<b>оплата послуг (крім комунальних)</b>	<b>2 522,5</b>
<b>видатки на відрядження</b>	<b>50,6</b>
<b>оплата комунальних послуг та енергоносіїв</b>	<b>6 793,8</b>
<b>субсидії і поточні трансферти підприємствам</b>	<b>11 427,0</b>
<b>міжбюджетні трансферти</b>	<b>155,2</b>
<b>соціальне забезпечення</b>	<b>1 697,3</b>
<b>інші поточні видатки</b>	<b>61,5</b>
<b>Всього</b>	<b>173 929,8</b>

# Структура видатків спеціального фонду бюджету громади за 9 місяців 2024 року

