



Звіт про використання коштів за 2024 рік

Функція фінансового відділу – управління коштами бюджету громади на всіх стадіях бюджетного процесу

**Штатна чисельність 3,0
фактично зайнято 2,0**

**Всього 19 курсів
підвищення кваліфікації
з яких:**

- начальник відділу 17
- головний спеціаліст 2



USAID
ВІД АМЕРИКАНСЬКОГО НАРОДУ

**Взяли участь в 2-х
ПРОЄКТАХ USAID
«ГОВЕРЛА»**

«Бюджетна пиртисипація від А до Я»:

- створено Бюджет для громадян ;
- отримано відзнаку за найвищий прогрес у стандартах бюджетного процесу.




ДП «Центр інформаційних та аналітичних технологій»

«Ефективне бюджетування і бюджетний процес в ОМС»:

- розробка результативних показників в галузі «Освіта» та «Соціальний захист»



**На утримання відділу
використано в 2024 році
949,8 тис. грн.**



**отримано листів
1247**



**надано письмових
відповідей 429**



видано наказів 50

**Профінансовано трансфертів
іншим бюджетам на суму
315,6 тис. грн.**



Підготовлено та винесено на розгляд сесії та виконкому 78 рішень



Затверджено паспортів бюджетних програм, звітів та бюджетних запитів 177, надано висновків до місцевих програм 42




Розпоряджень на фінансування 2 995, довідок про зміни 763

Всього фінансується з бюджету

95 бюджетних установ

5 підприємств отримують підтримку

Штатна чисельність працівників 971,77 од





Аналіз виконання бюджету громади Ємільчинської селищної ТГ за 2024 рік

ДОХОДИ

Загальний фонд

Спеціальний фонд

План 227 658,8 тис.грн.
Факт 231 318,6 тис.грн.
Виконання 101,6%

План 7 349,2 тис.грн.
Факт 9 318,7 тис.грн.
Виконання 126,8%

ВИТРАТИ

Загальний фонд

Спеціальний фонд

План 227 673,3 тис.грн.
Факт 222 494,9 тис.грн.
Виконання 97,8%

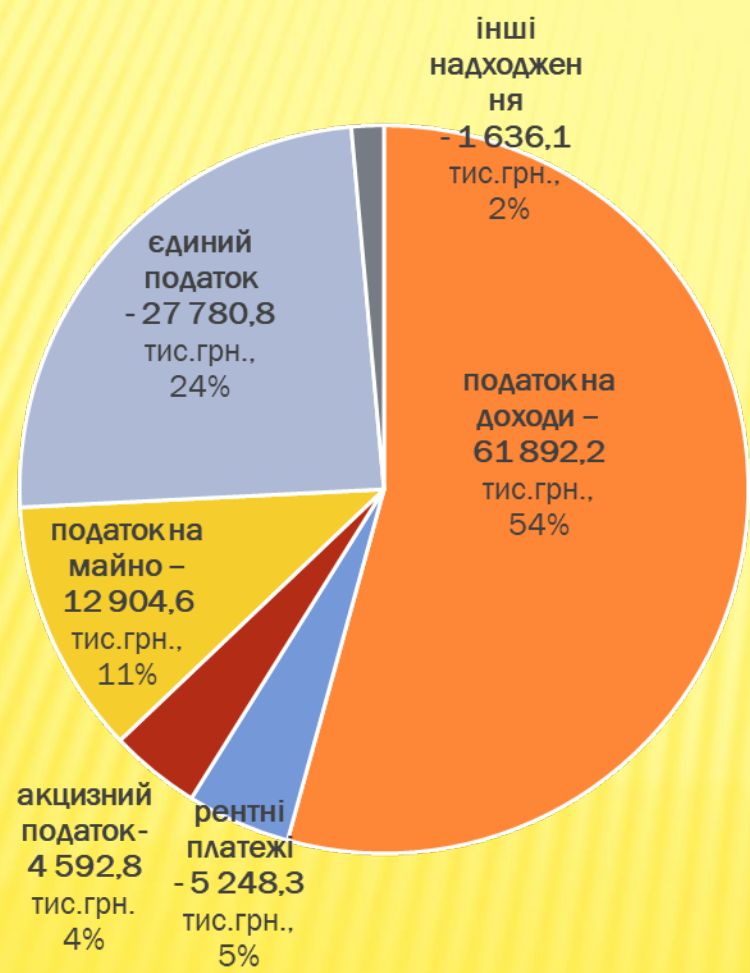
План 15 952,1 тис.грн.
Факт 14 970,8 тис.грн.
Виконання 93,9%





Трансферти за 2024 рік

Структура власних доходів бюджету громади за 2024 рік



- Базова дотація – 22 762,2 тис.грн.
- Субвенції на освіту (6) – 89 389,5 тис.грн.
- Субвенції на соціальний захист (2) – 4 550,6 тис.грн.
- Субвенція на охорону здоров'я – 561,4 тис.грн.



Структура видатків загального фонду бюджету громади за 2024 рік



Освіта 155 694,4 тис.грн. – 70,0%



Державне управління – 26 811,9 тис.грн. – 12,0%



Охорона здоров'я 9 089,5 тис.грн. – 4,1%



Житлово-комунальне гос-во 8 152,0 тис.грн. – 3,9%



Культура і мистецтво 8 152,0 тис.грн. – 3,7%



Соціальний захист 7 481,8 тис.грн. – 3,4%




Фізична культура і спорт 4 673,6 тис.грн. – 2,1%



Видатки на підтримку військових 631,8 тис.грн. – 0,3%



Інші видатки 1 156,0 тис.грн. – 0,5%



Структура видатків загального фонду бюджету громади (за економічною суттю) за 2024 рік

Оплата праці з нарахуваннями
169 914,3 тис.грн. – 76,2%

Інші видатки
13 328,2 тис.грн. – 6,3%

**Субсидія та поточні
трансферти підприємствам**
18 637,7 тис.грн. – 8,3%

Продукти харчування
10 175,1 тис.грн. – 4,5%

**Оплата комунальних послуг та
енергоносіїв**
10 439,6 тис.грн. – 4,7%