



ЗВІТ ПРО ВИКОНАННЯ БЮДЖЕТУ ЄМІЛЬЧИНСЬКОЇ СЕЛИЩНОЇ ТЕРИТОРІАЛЬНОЇ ГРОМАДИ ЗА 2024 РІК





ДОХОДИ за 2024 рік

Всього надходжень

240 637,2 тис.грн

до загального фонду

231 318,5 тис.грн

до спеціального фонду

9 318,7 тис.грн

власні надходження

114 054,8

тис.грн

міжбюджетні трансферти

117 263,7

тис.грн

міжбюджетні трансферти

5 139,6 тис.грн



СТРУКТУРА ДОХОДІВ ЗАГАЛЬНОГО ФОНДУ ЗА 2024 РІК



Офіційні трансферти 117 263,7 тис.грн

22 762,2
тис.грн

- Дотації з державного бюджету

85 440,0
тис.грн

- Освітні субвенція

9 061,5
тис.грн

- Інші види субвенцій з державного та обласного бюджетів

СТРУКТУРА ВЛАСНИХ ДОХОДІВ ЗАГАЛЬНОГО ФОНДУ БЮДЖЕТУ ЗА 2024 РІК



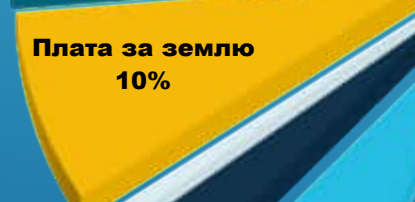
інші надходження 2%



Податок на майно 2%



Плата за землю
10%



Акцизний податок (роздрібна
торгівля) 1%



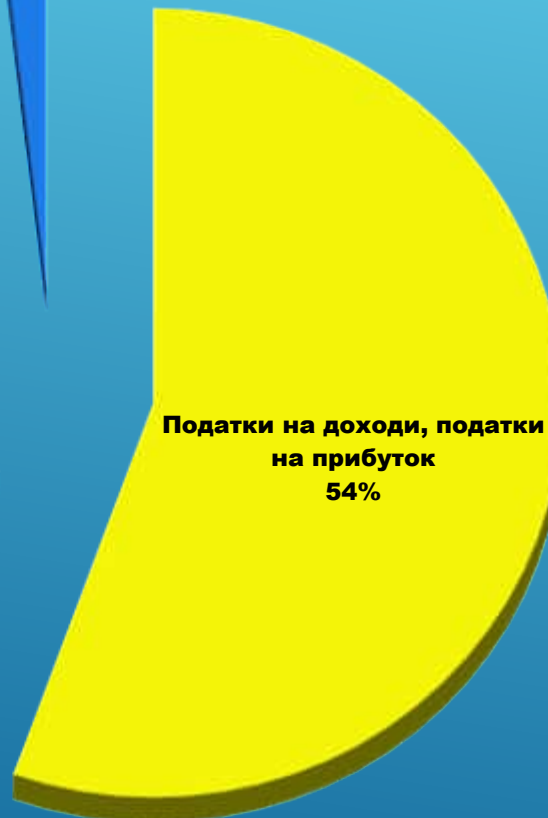
Акцизний податок (пальне) 3%



Рентна плата за використання інших
природних ресурсів 5%



Податки на доходи, податки
на прибуток
54%





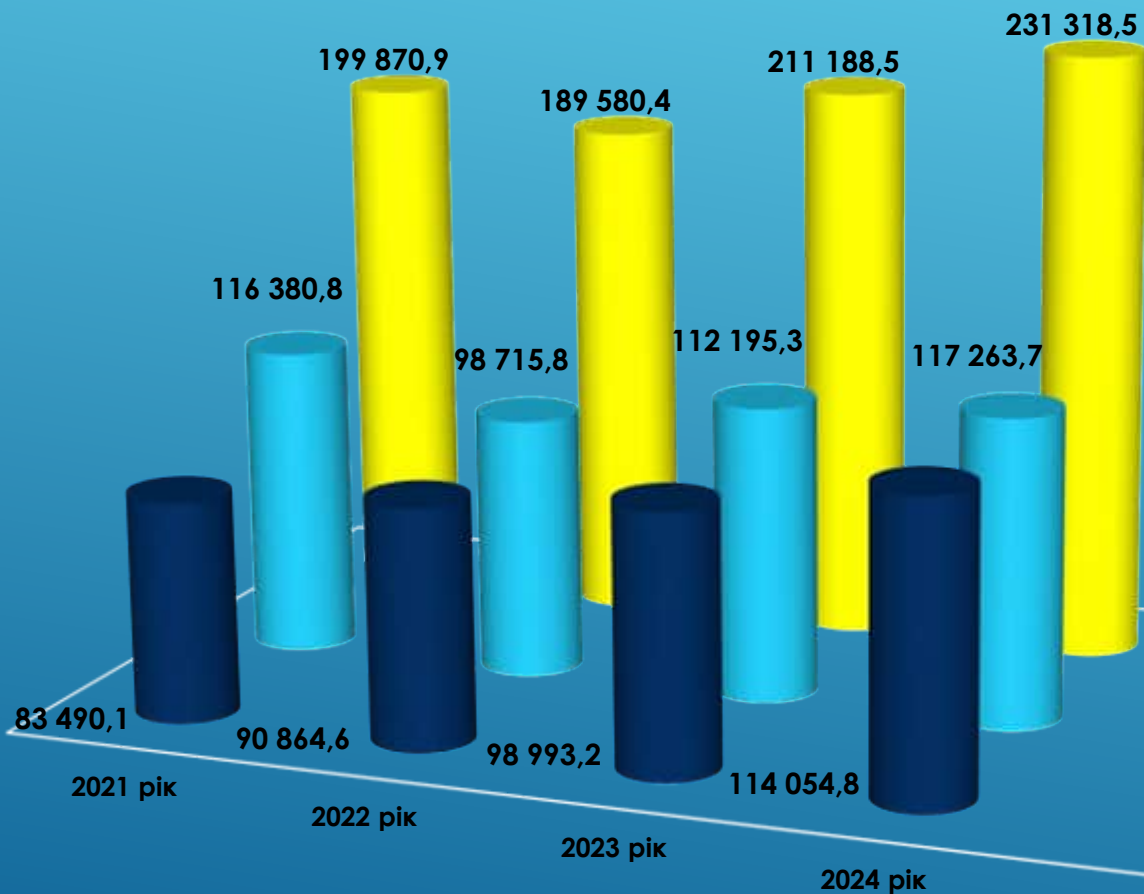
АНАЛІЗ ВИКОНАННЯ ПЛАНУ ПО ВЛАСНИХ ДОХОДАХ ЗАГАЛЬНОГО ФОНДУ ЗА 2024 РІК

| | | План на 2024 рік тис.грн | Фак за 2024 рік тис.грн | Відхилення до плану тис.грн. | % виконання до річного плану |
|--|---|-----------------------------|----------------------------|------------------------------------|------------------------------------|
| 1 | Податки на доходи, податки на прибуток | 60 153,1 | 61 892,2 | 1 739,1 | 102,9% |
| 2 | Рентна плата за використання інших природних ресурсів | 5 248,3 | 5 248,3 | 0 | 100,0% |
| 3 | Акцизний податок(пальне) | 2 946,0 | 3 254,2 | 308,2 | 110,5% |
| 4 | Акцизний податок з реалізації суб`єктами господарювання роздрібної торгівлі підакцизних товарів | 1 150,0 | 1 338,6 | 188,6 | 116,4% |
| 5 | Плата за землю | 10 478,0 | 11 219,4 | 741,4 | 107,1% |
| 6 | Податок на майно | 1 454,9 | 1 685,2 | 230,3 | 115,8% |
| 7 | Єдиний податок | 26 817,9 | 27 780,8 | 962,9 | 103,6% |
| 8 | Інші надходження | 1 548,0 | 1 636,1 | 88,1 | 105,7% |
| Всього власних доходів без урахування трансфертів | | 109 796,2 | 114 054,8 | 4 258,6 | 103,9% |



Аналіз фактичних надходжень до бюджету громади за 2021-2024 роки

■ Власні доходи ■ Трансфери з інших бюджетів ■ Всього надходжень до загального фонду





АНАЛІЗ ВИКОНАННЯ ВЛАСНИХ ДОХОДІВ ЗАГАЛЬНОГО ФОНДУ ЗА 2021-2024 РОКИ

| тис.грн | 2021 рік | 2022 рік | 2023 рік | 2024 рік |
|--|-----------------|-----------------|-----------------|------------------|
| Податки на доходи, податки на прибуток | 47 321,6 | 57 204,0 | 55 002,9 | 61 892,2 |
| Єдиний податок | 17 115,6 | 16 997,3 | 22 759,9 | 27 780,8 |
| Плата за землю | 7 666,8 | 7 663,5 | 7 863,0 | 11 219,4 |
| Рентна плата за використання природних ресурсів | 6 192,1 | 5 210,0 | 6 687,6 | 5 248,3 |
| Акцизний податок (пальне) | 2 581,7 | 643,8 | 2 700,1 | 3 254,2 |
| Акцизний податок (роздрібна торгівля) | 489,3 | 543,7 | 747,8 | 1 338,6 |
| інші надходження | 1 317,7 | 1614,4 | 1 885,2 | 1 636,1 |
| Податок на майно | 794,9 | 987,9 | 1 325,9 | 1 620,6 |
| Транспортний податок | 10,4 | 0 | 20,8 | 64,6 |
| Всього надходжень | 83 490,1 | 90 864,6 | 98 993,2 | 114 054,8 |



АНАЛІЗ ВЛАСНИХ НОДХОДЖЕНЬ ПО ПЛАТНИКАХ ЗА 2024 РІК

**Фізичні
особи**

**33 050,0
тис.грн.
(29,0%)**

**Юридичні
особи**

**81 004,8
тис.грн.
(71,0%)**

**Кількість
платників
єдиного
податку**

в 2022
році 549

в 2023
році 577

в 2024
році 616

**Кількість
платників
ПДФО**

в 2022
році 110

в 2023
році 115

в 2024
році 118



АНАЛІЗ найбільших платників податків до бюджетів всіх рівнів за 2024 рік

18 804,6 тис.грн Відділ освіти, молоді та спорту

16 358,3 тис.грн Філія Ємільчинське лісове господарство ДП Ліси України

15 583,0 тис.грн ТОВ «Банковський»

13 239,0 тис.грн ПСП «Восток-Запад»

8 216,3 тис.грн ДП «Ємільчинський лісгосп АПК»



АНАЛІЗ НАЙБІЛЬШИХ ПЛАТНИКІВ ЗА 2024 РІК

**Податок
на доходи 64%**

12 048,3 • Відділ освіти,
тис.грн молоді та спорту

7 614,3 • ПСП «Восток-
тис.грн Запад»

4 920,5
тис.грн • Філія
Ємільчинське
лісове
господарство ДП
Ліси України

**Плата
за землю**

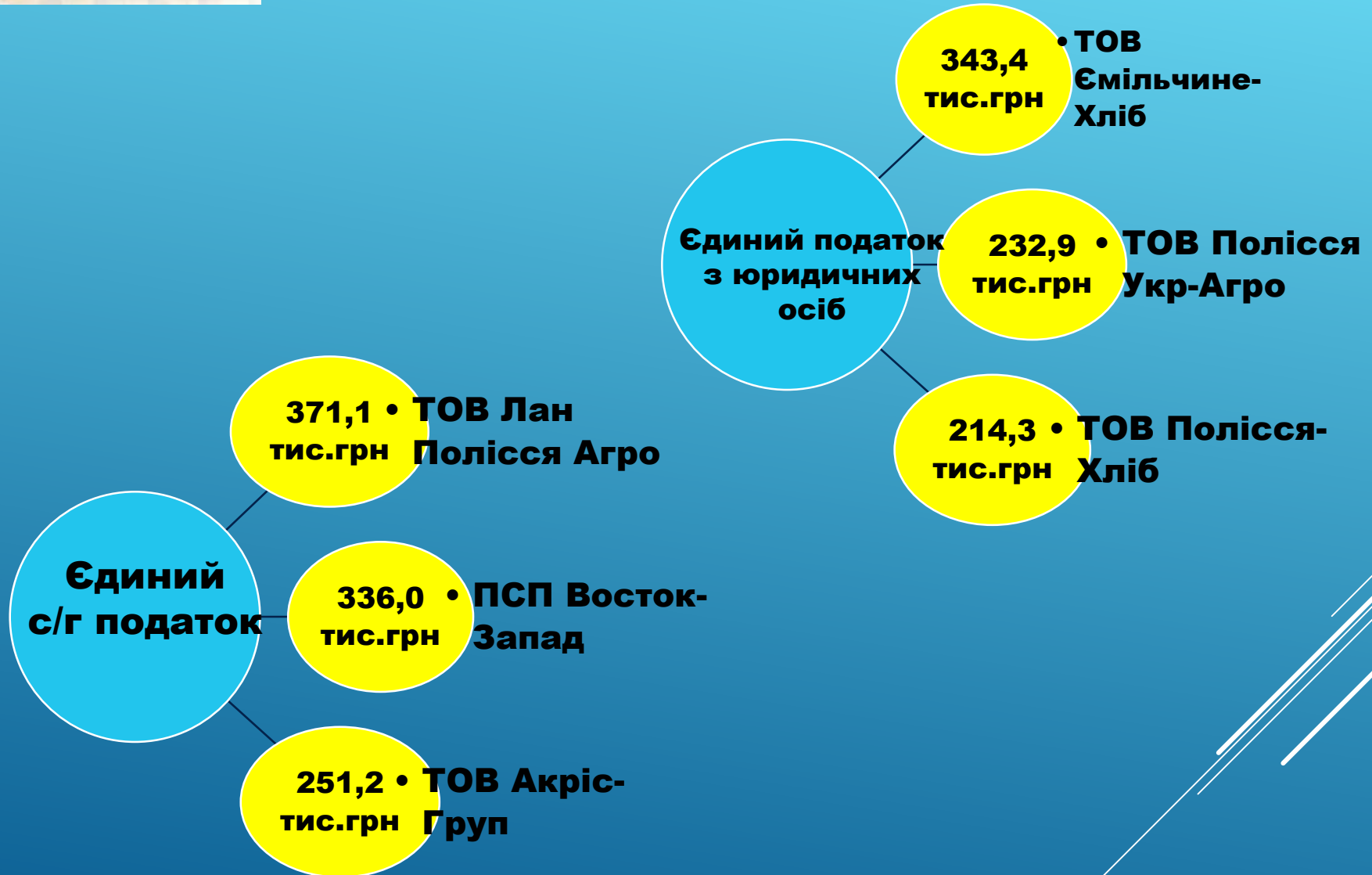
950,0 • ПСП «Восток-
тис.грн Запад»

710,5
тис.грн • Філія
Ємільчинське
лісове
господарство ДП
Ліси України

691,8 • ТОВ «Акріс
тис.грн Агро Груп»



АНАЛІЗ НАЙБІЛЬШИХ ПЛАТНИКІВ ЗА 2024 РІК





АНАЛІЗ НАЙБІЛЬШИХ ПЛАТНИКІВ ЗА 2024 РІК

Фізичні особи





АНАЛІЗ НАЙБІЛЬШИХ ПЛАТНИКІВ ЗА 2024 РІК

Фізичні особи





СТРУКТУРА ДОХОДІВ СПЕЦІАЛЬНОГО ФОНДУ ЗА 2024 РІК



Офіційні трансфери 5 139,6 тис.грн.

**4 139,6
тис.грн**

- **Субвенція на заклади освіти**

**1 000,0
тис.грн**

- **Інша субвенція**



ВИКОНАННЯ ДОХІДНОЇ ЧАСТИНИ БЮДЖЕТУ ПО СПЕЦІАЛЬНОМУ ФОНДУ ЗА 2024 РІК

**Усього без
урахування
трансфертів
4 179,1 тис.грн.**

**Надходження від плати за послуги, що
надаються бюджетними установами
2 004,8 тис.грн (48,0%)**

**Доходи від операцій з капіталом
797,9 тис.грн (19,1%)**

**Інші джерела власних надходжень
(благодійна допомога)
1 243,7 тис.грн (29,7%)**

**Екологічний податок 61,2
тис.грн (1,5%)**

**Грошові стягнення
71,5 тис.грн (1,7%)**



ВИДАТКОВА ЧАСТИНА БЮДЖЕТУ ЗА 2024 РІК

Всього видатків
237 465,7 тис.грн

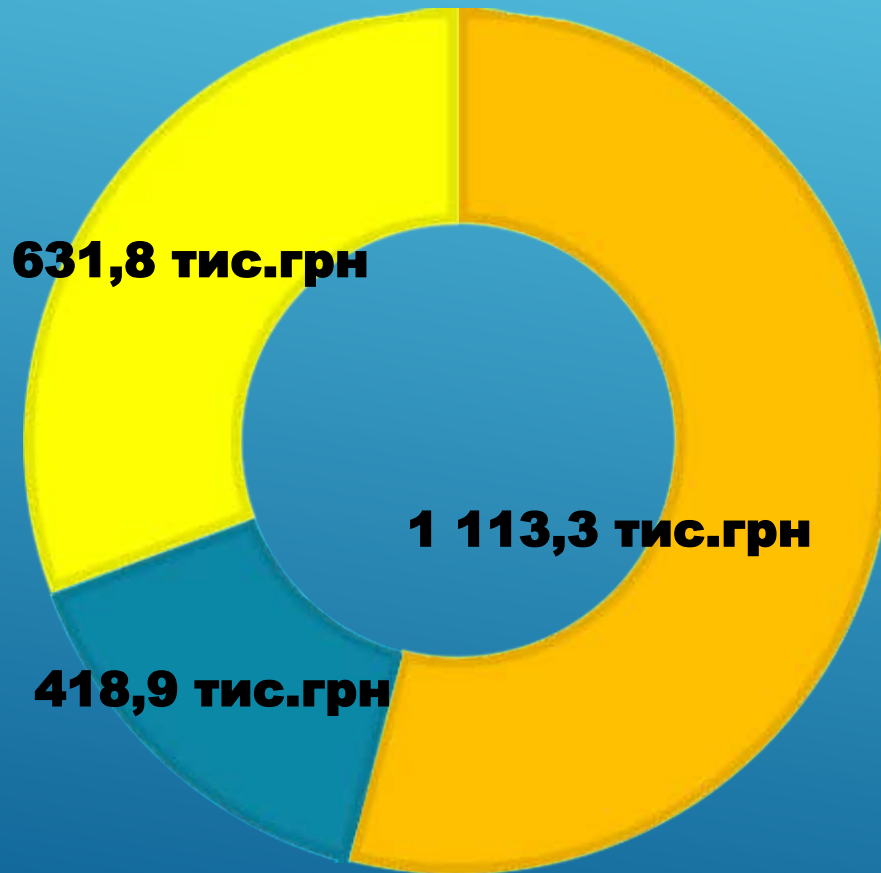
**Видатки
загального
фонду**
222 494,9 тис.грн

**Видатки
спеціального
фонду**
14 970,8 тис.грн



Витрати на виконання завдань щодо захисту держави за 2022-2024 роки

■ 2022 рік ■ 2023 рік ■ 2024 рік





Структура видатків загального фонду бюджету за 2024 рік

Освіта
155 694,4
тис.грн
(70,0%)

Державне управління
26 811,9
тис.грн
(12,0%)

Охорона здоров'я
9 089,5
тис.грн
(4,1%)

Утримувалось
100 установ
на які спрямовано
222 494,9
тис.грн

трансферти
195,5 тис.грн
(0,1%)

ЖКГ
8 803,9
тис.грн
(3,9%)

Інша діяльність
1 592,3
тис.грн
(0,4%)

Спорт
4 673,6
тис.грн
(2,1%)

Соціальний захист
7 481,8
тис.грн
(3,4%)

Культура і мистецтво
8 152,0
тис.грн
(3,7%)

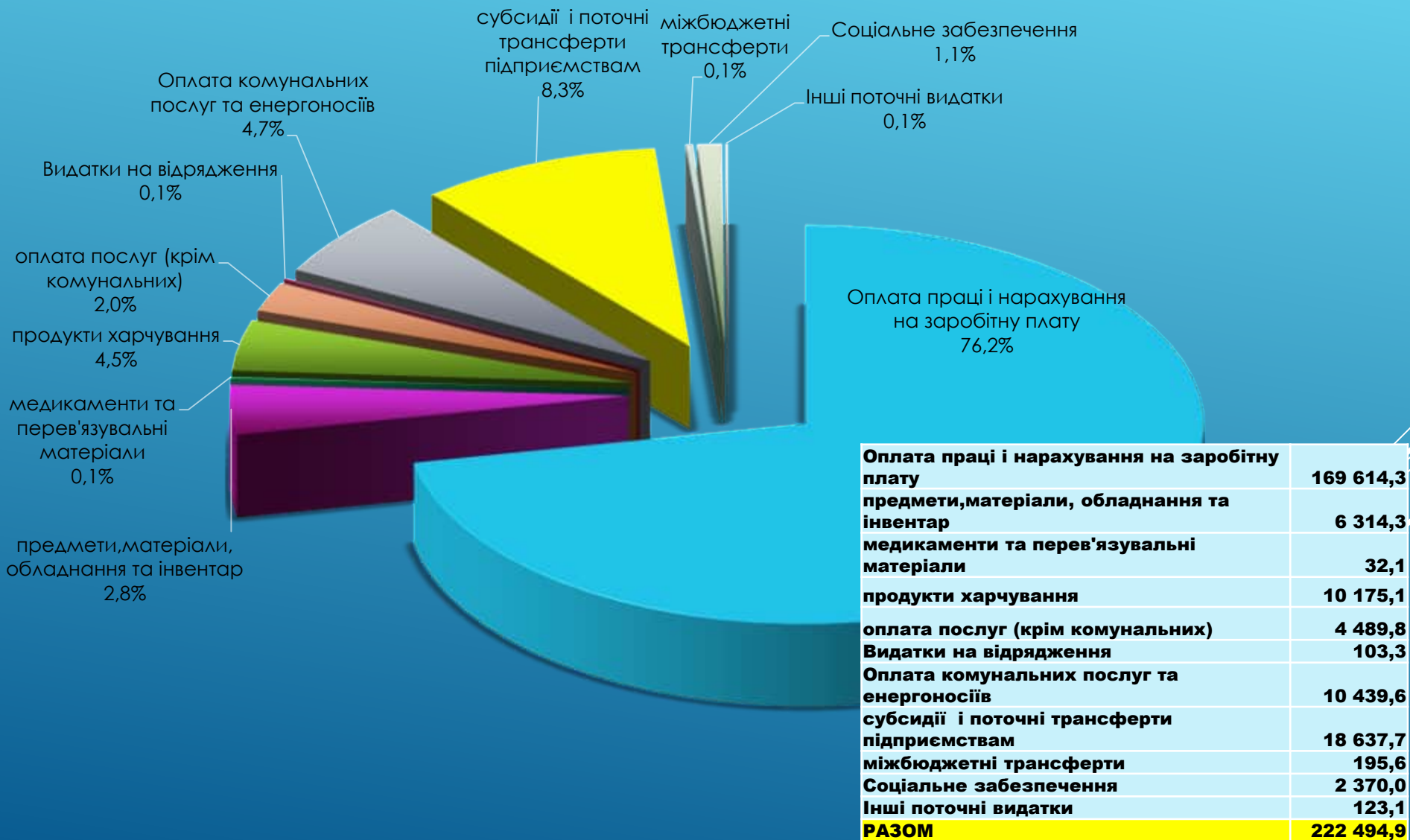
АНАЛІЗ ВИДАТКОВОЇ ЧАСТИНИ БЮДЖЕТУ В РОЗРІЗІ ГАЛУЗЕЙ ЗА 2022-2024 РОКИ



| тис.грн | 2022 рік | 2023 рік | 2024 рік |
|--|------------------|------------------|------------------|
| Державне управління | 22 173,2 | 23 837,4 | 26 811,9 |
| Освіта | 127 280,9 | 140 325,5 | 155 694,4 |
| Охорона здоров'я | 7 223,5 | 11 418,1 | 9 089,5 |
| Соціальний захист та соціальне забезпечення | 5 945,3 | 6 600,1 | 7 481,8 |
| Культура і мистецтво | 6 369,3 | 7 769,3 | 8 152,0 |
| Фізична культура і спорт | 3 718,1 | 4 324,2 | 4 673,6 |
| Житлово-комунальне господарство | 5 756,5 | 8 578,6 | 8 803,9 |
| Економічна діяльність | 844,8 | 2 440,5 | 983,4 |
| Інша діяльність | 379,1 | 34,3 | 608,9 |
| Міжбюджетні трансферти | 422,4 | 599,6 | 195,5 |
| Всього видатків | 180 113,1 | 205 927,6 | 222 494,9 |



Структура видатків загального фонду бюджету за економічною класифікацією за 2024 рік





АНАЛІЗ ВИДАТКОВОЇ ЧАСТИНИ БЮДЖЕТУ В РОЗРІЗІ ЕКОНОМІЧНОЇ КЛАСИФІКАЦІЇ ВИДАТКІВ ЗА 2022-2024 РОКИ

| тис.грн | 2022 рік | 2023 рік | 2024 рік |
|--|------------------|------------------|------------------|
| оплата праці і нарахування на заробітну плату | 150 259,8 | 147 903,9 | 169 614,3 |
| предмети, матеріали, обладнання та інвентар | 3 834,4 | 8 249,9 | 6 314,3 |
| медикаменти | 0,0 | 27,1 | 32,1 |
| продукти харчування | 3 117,0 | 8 554,2 | 10 175,1 |
| оплата послуг (крім комунальних) | 2 321,1 | 4 979,2 | 4 489,8 |
| видатки на відрядження | 78,8 | 156,6 | 103,3 |
| оплата комунальних послуг та енергоносіїв | 9 492,9 | 12 756,8 | 10 439,6 |
| дослідження і розробки, окремі заходи розвитку по реалізації програм | 46,9 | 32,9 | 53,2 |
| субсидії і поточні трансферти підприємствам | 8 955,9 | 20 366,0 | 18 637,7 |
| міжбюджетні трансферти | 422,3 | 599,6 | 195,6 |
| соціальне забезпечення | 1 530,4 | 2 230,1 | 2 370,0 |
| інші поточні видатки | 53,6 | 71,3 | 69,9 |
| ВСЬОГО | 180 113,1 | 205 927,6 | 222 494,9 |



АНАЛІЗ ВИДАТКОВОЇ ЧАСТИНИ СПЕЦІАЛЬНОГО ФОНДУ БЮДЖЕТУ ЗА 2024 РІК

Всього проведено видатків на суму
14 970,8 тис.грн.

в т.ч. як благодійна допомога
1 244,5 тис.грн (8,3%)

Освіта
5 214,7
тис.грн

Соціальний захист
4 730,5
тис.грн

Інша діяльність
2 636,8
тис.грн

Державне управління
1 463,3
тис.грн

Спорт
550,2
тис.грн

Культура
183,6
тис.грн

Охорона здоров'я
99,9
тис.грн

ЖКГ 91,8
тис.грн



АНАЛІЗ ВИДАТКОВОЇ ЧАСТИНИ СПЕЦІАЛЬНОГО ФОНДУ БЮДЖЕТУ ЗА 2024 РІК

Поточні видатки

**2 241,9 тис.грн
(15,0%)**

- за рахунок благодійних надходжень 176,9 тис.грн (7,9%)

Капітальні видатки

**12 728,9
тис.грн (85,0%)**

- За рахунок трансфертів 8 759,1 тис.грн (68,8%)
- За рахунок благодійних надходжень 1 067,5 тис.грн (8,4%)